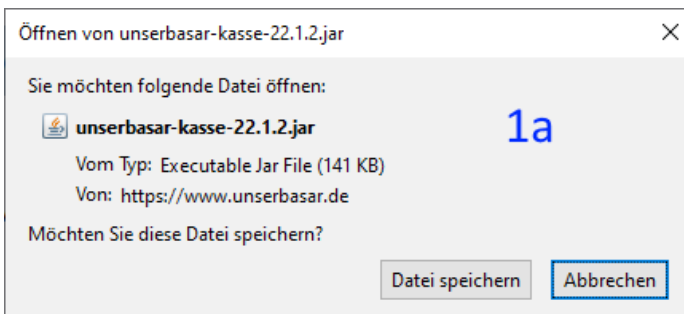
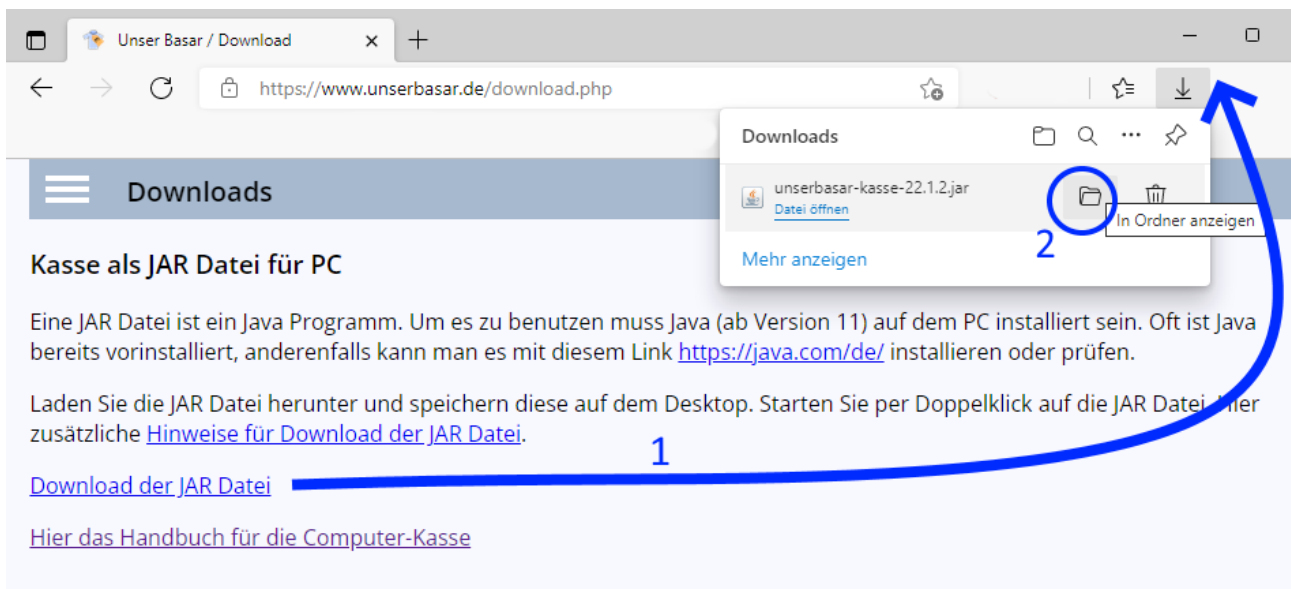


Unser Basar – Java Kasse

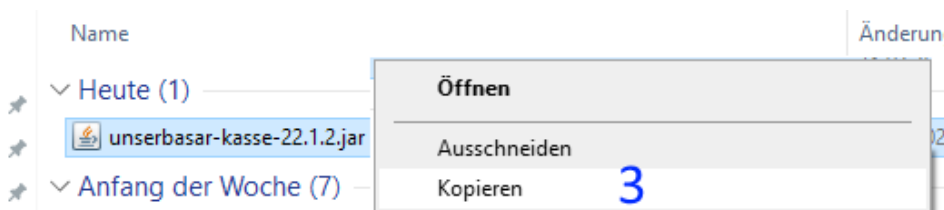
Hinweise zum Download

Für die Verwendung der JAR Datei als Kasse muss auf dem PC ein aktuelles "Java" (ab Version 11) installiert sein. Auf den meisten Computern ist das ohnehin der Fall, ansonsten können Sie es installieren über die Webseite: <http://java.com>

Laden Sie die JAR Datei von der Seite <https://www.unserbasar.de/download.php> herunter.



Wenn diese Abfrage kommt, wählen Sie „Datei Speichern“.



Kopieren Sie die Datei „unserbasar-kasse-22.1.2.jar“ auf dem Desktop des PCs.

Starten Sie das Programm per Doppelklick auf die JAR Datei.

Sie können die JAR Datei auch auf einen USB Stick speichern um sie dann auf mehrere PCs zu kopieren.

